



**A.P.L.**  
SOFTWARE


# Ayuda TCAP

Para comenzar la Gestión de Pruebas es necesario seguir los siguientes pasos:

1. Crear un centro 🏢
2. Crear una asignatura 📖
3. Generar el fichero de alumnos 👤
4. Importar los alumnos ⬇️
5. Generar el fichero de preguntas ❓
6. Importar las preguntas ⬇️



## Centros

- Ir a la gestión de Centros 

### Centros




Siglas



Nombre








- Hacer clic en el botón  para crear un centro
- Rellenar:
  - Siglas
  - Nombre
  - Logo:
    - Clic en el botón 
    - En el menú contextual elegir la opción  Añadir

	Copiar	Ctrl+Mayús+C
	Pegar	Ctrl+Mayús+V
<hr/>		
	Ver	Ctrl+Mayús+I
	Añadir	Ctrl+Mayús+D
	Borrar	Ctrl+Mayús+Suprimir
	Tamaño original	Ctrl+Mayús+G
	Redimensionar	Ctrl+Mayús+R

- Guardar el centro con el botón 

## Asignaturas

- Ir a la Gestión de Asignaturas 

**Asignaturas**

Centro **ULL** Siglas **GPI** Curso - Grupo **2025** Nombre **GESTIÓN DE PROYECTOS INFORMÁTICOS** Cuatrimestre **Anual**

**Temas**

Capítulo	Título
1	INTRODUCCIÓN
2	CICLO DE VIDA DEL PROYECTO Y ORGANIZACIÓN
3	PROCESOS DE DIRECCIÓN DE PROYECTOS
4	GESTIÓN INTEGRADA DEL PROYECTO
5	PLANIFICACIÓN Y GESTIÓN DEL TIEMPO

**Pruebas**



Fecha	Descripción
27/02/2025	JEFE DE PROYECTOS

?







- Seleccionar el centro
- Hacer clic en el botón  para crear una asignatura
- Rellenar:
  - Siglas
  - Curso - Grupo
  - Nombre
  - Cuatrimestre
  - Temas: al menos uno (obligatorio)
- Guardar la asignatura con el botón 

## Fichero de alumnos

Puede generar el fichero de alumnos en formato **CSV** o **XLSX**.

### 1. Formato CSV

- Utilice un editor de textos, por ejemplo Bloc de notas
- Se recomienda utilizar el carácter ; (punto y coma) como separador de los datos
- Cabecera del fichero (primera fila): existen 3 opciones posibles
  - Opción 1: DI; NOMBRECOMPLETO

```
1 DI; NOMBRECOMPLETO
2 70700600D; MARÍN BARELLA, VANESSA
3 03999140R; MARÍN RUIZ, JESÚS
4 44165746X; BARELLA PÉREZ, CONCEPCIÓN N.
5 98922999N; GARCÍA MASSES, SIUL
```

- Opción 2: DI; APELLIDOS; NOMBRE

```
1 DI; APELLIDOS; NOMBRE
2 70700600D; MARÍN BARELLA; VANESSA
3 03999140R; MARÍN RUIZ; JESÚS
4 44165746X; BARELLA PÉREZ; CONCEPCIÓN N.
5 98922999N; GARCÍA MASSES; SIUL
```

- Opción 3: DI; APELLIDO1; APELLIDO2; NOMBRE

```
1 DI; APELLIDO1; APELLIDO2; NOMBRE
2 70700600D; MARÍN; BARELLA; VANESSA
3 03999140R; MARÍN; RUIZ; JESÚS
4 44165746X; BARELLA; PÉREZ; CONCEPCIÓN N.
5 98922999N; GARCÍA; MASSES; SIUL
```

- Datos de los alumnos (segunda fila en adelante)

## 2. Formato XLSX

- Utilice un editor de hojas de cálculo
- Cabecera del fichero (primera fila): existen 3 opciones posibles
  - Opción 1: DI | NOMBRECOMPLETO

	A	B
1	DI	NOMBRECOMPLETO
2	70700600D	MARÍN BARELLA, VANESSA
3	03999140R	MARÍN RUIZ, JESÚS
4	44165746X	BARELLA PÉREZ, CONCEPCIÓN N.
5	98922999N	GARCÍA MASSES, SIUL

- Opción 2: DI | APELLIDOS | NOMBRE


	A	B	C
1	DI	APELLIDOS	NOMBRE
2	70700600D	MARÍN BARELLA	VANESSA
3	03999140R	MARÍN RUIZ	JESÚS
4	44165746X	BARELLA PÉREZ	CONCEPCIÓN N.
5	98922999N	GARCÍA MASSES	SIUL


- Opción 3: DI | APELLIDO1 | APELLIDO2 | NOMBRE


	A	B	C	D
1	DI	APELLIDO1	APELLIDO2	NOMBRE
2	70700600D	MARÍN	BARELLA	VANESSA
3	03999140R	MARÍN	RUIZ	JESÚS
4	44165746X	BARELLA	PÉREZ	CONCEPCIÓN N.
5	98922999N	GARCÍA	MASSES	SIUL

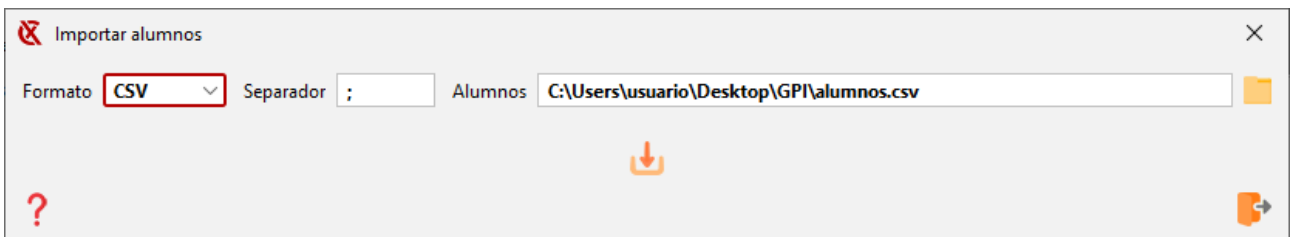
- Datos de los alumnos (segunda fila en adelante)

## Importar alumnos

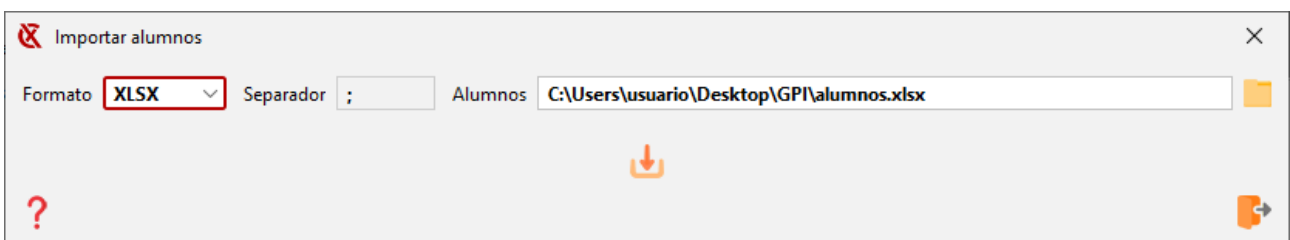
- Ir a la Gestión de Alumnos 




- Hacer clic en el botón Importar alumnos 
- Según el formato del fichero generado debe rellenar:
  - **Formato CSV**
    - Separador: ; (punto y coma)
    - Alumnos: ubicación del fichero CSV



- **Formato XLSX**
  - Alumnos: ubicación del fichero XLSX



- Importar alumnos con el botón 
- Se mostrará la ventana Importación de alumnos donde debe seleccionar el centro, asignatura y curso - grupo en el cual desea importar los alumnos

Importación de alumnos

Centro: ULL Asignatura: GPI - GESTIÓN DE PROYECTOS INFORMÁTICOS Curso - Grupo: 2025

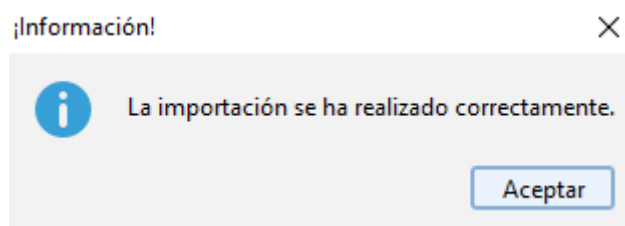
DI	Nombre completo
1 70700600D	MARÍN BARELLA, VANESSA
2 03999140R	MARÍN RUIZ, JESÚS
3 44165746X	BARELLA PÉREZ, CONCEPCIÓN N.
4 98922999N	GARCÍA MASSES, SIUL

Alumnos erróneos: 0

Columna	Error
---------	-------

Total de alumnos: 4

- A continuación, hacer clic en el botón Aceptar  y se mostrará el siguiente mensaje:



- Por último, aparecerá la ficha del primer alumno importado (ordenado alfabéticamente por apellidos)

**Alumnos**

Centro: ULL Asignatura: GPI - GESTIÓN DE PROYECTOS INFORMÁTICOS Curso - Grupo: 2025

General Notas

DI: 44165746X Identificador: 44.165.746

Nombre: CONCEPCIÓN N. Apellidos: BARELLA PÉREZ

Móvil: Sexo: NIU: ☐ Enviar correo electrónico

Correo electrónico: Observaciones:


1 de 4

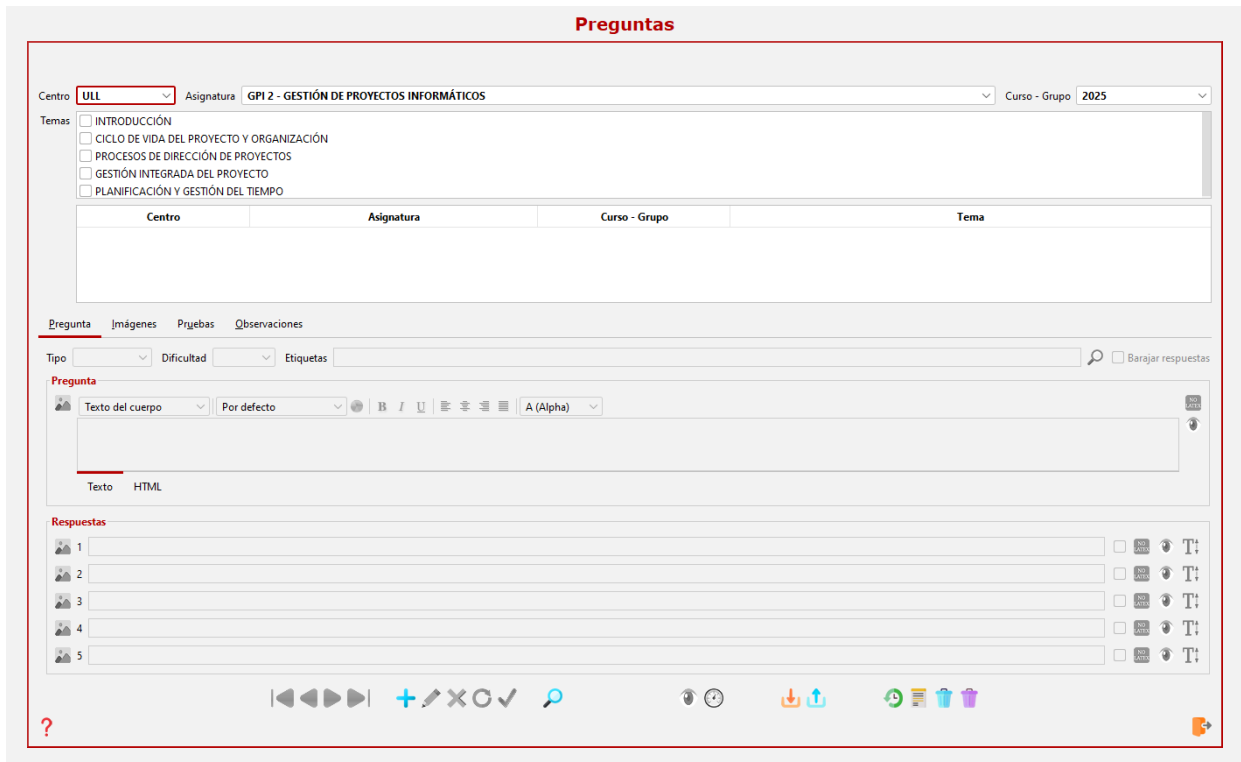


## Fichero de preguntas

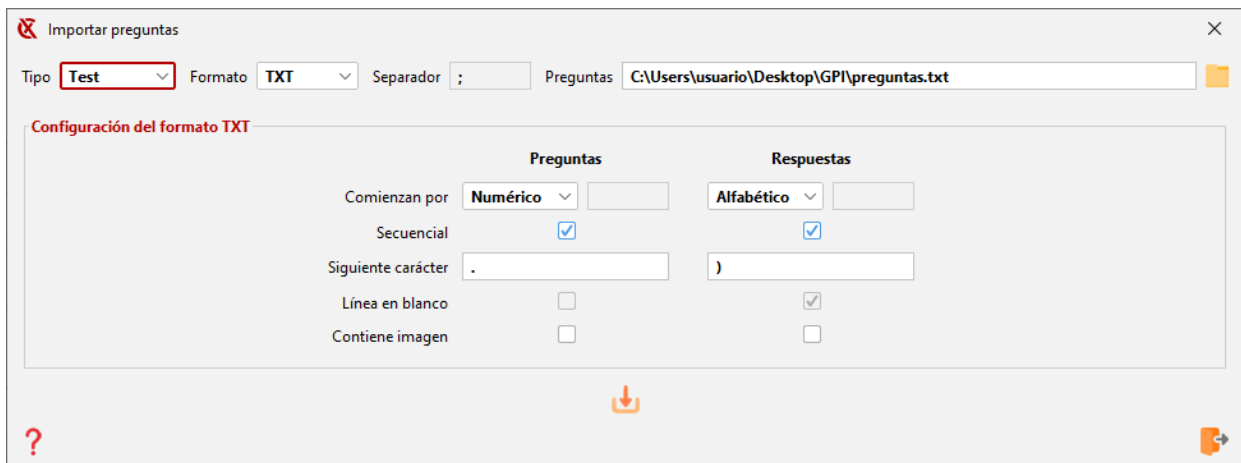
- Generar el fichero de preguntas en **formato TXT** siguiendo estas indicaciones:
  - Utilizar la aplicación Bloc de notas o cualquier editor de texto
  - Las preguntas deben comenzar por un número seguido de un . (punto)
  - Las respuestas deben comenzar por una letra seguida de un ) (paréntesis de cierre)
  - Entre pregunta y pregunta debe haber una línea en blanco
  - Entre respuesta y respuesta no debe haber una línea en blanco
  - Para indicar la respuesta correcta se debe poner un = (igual) al inicio del texto
  - Guarde el fichero con codificación UTF-8
  - Ejemplo:
    1. ¿Estudiar la Ingeniería en Informática es un proyecto?
      - a) =Sí, es un proyecto
      - b) Es un trabajo operativo
      - c) No es un proyecto porque no es temporal
      - d) No es un proyecto
    2. La incertidumbre en un proyecto
      - a) Es mayor en las fases intermedias
      - b) =Disminuye con el tiempo
      - c) Aumenta con el tiempo
      - d) Se mantiene a lo largo del proyecto
    3. ¿Cuál de los siguientes NO es un factor ambiental de la empresa?
      - a) Recursos humanos existentes
      - b) Infraestructura
      - c) =Sistemas de información para la dirección de proyectos
      - d) Todos son factores ambientales de la empresa
    4. La Oficina de Gestión de Proyectos
      - a) Planifica el Proyecto
      - b) Supervisa al Director de Proyectos
      - c) Nombra al director de proyectos
      - d) =Coordina la comunicación entre proyectos
    5. Los interesados de un proyecto
      - a) Son los patrocinadores del proyecto
      - b) Son los destinatarios del producto del proyecto
      - c) Ninguna de las anteriores es cierta
      - d) =Pueden tener influencia negativa o positiva en el proyecto

## Importar preguntas


- Ir a la Gestión de Preguntas 



- Hacer clic en el botón Importar preguntas 



- Seleccionar formato TXT
- Seleccionar la ubicación del fichero de preguntas

- Panel **Configuración del formato TXT**
  - Preguntas
    - Comienzan por: Numérico
    - Secuencial: marcado
    - Siguiente carácter: . (punto)
    - Línea en blanco: desmarcado
    - Contiene imagen: desmarcado
  - Respuestas
    - Comienzan por: Alfabético
    - Secuencial: marcado
    - Siguiente carácter: ) (paréntesis de cierre)
    - Línea en blanco: marcado
    - Contiene imagen: desmarcado
- Importar preguntas con el botón 
  - Se mostrará la ventana Importación de preguntas donde debe seleccionar el centro, asignatura, curso - grupo y tema en el cual desea importar las preguntas.

Importación de preguntas

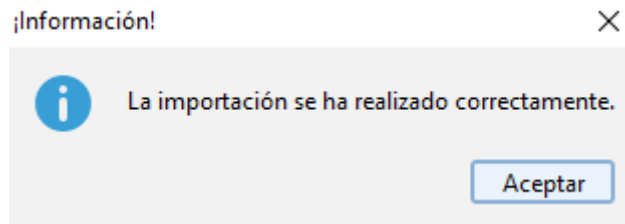
Centro: **ULL** Asignatura: **GPI - GESTIÓN DE PROYECTOS INFORMÁTICOS** Curso - Grupo: **2025** Tema: **INTRODUCCIÓN**

	Tipo	Etiquetas	Dificultad	LaTeX	Texto
1	Pregunta		5	<input type="checkbox"/>	¿Estudiar la Ingeniería en Informática es un proyecto?
2	Respuesta correcta			<input type="checkbox"/>	Si es un proyecto
3	Respuesta incorrecta			<input type="checkbox"/>	Es un trabajo operativo
4	Respuesta incorrecta			<input type="checkbox"/>	No es un proyecto porque no es temporal
5	Respuesta incorrecta			<input type="checkbox"/>	No es un proyecto porque no produce un producto único
6	Pregunta		5	<input type="checkbox"/>	La incertidumbre en un proyecto
7	Respuesta incorrecta			<input type="checkbox"/>	Es mayor en las fases intermedias
8	Respuesta correcta			<input type="checkbox"/>	Disminuye con el tiempo
9	Respuesta incorrecta			<input type="checkbox"/>	Aumenta con el tiempo
10	Respuesta incorrecta			<input type="checkbox"/>	Se mantiene a lo largo del proyecto
11	Pregunta		5	<input type="checkbox"/>	Los grupos de procesos de dirección de proyectos son...
12	Respuesta incorrecta			<input type="checkbox"/>	Iniciación, planificación, seguimiento, control y cierre
13	Respuesta correcta			<input type="checkbox"/>	Iniciación, planificación, ejecución, seguimiento y control y cierre
14	Respuesta incorrecta			<input type="checkbox"/>	Planificación, ejecución y seguimiento y control
15	Respuesta incorrecta			<input type="checkbox"/>	Ninguna de las anteriores es cierta
16	Pregunta		5	<input type="checkbox"/>	¿Qué es un portafolio?
17	Respuesta correcta			<input type="checkbox"/>	Conjunto de proyectos, programas y otros trabajos que se agrupan para facilitar su dirección y cumplir objetivos estratégicos del negocio
18	Respuesta incorrecta			<input type="checkbox"/>	Conjunto de proyectos, programas y otros trabajos directamente relacionados con posibilidad de desarrollar sinergias entre ellos
19	Respuesta incorrecta			<input type="checkbox"/>	Conjunto de proyectos, recursos y costes para la reducción de los mismos
20	Respuesta incorrecta			<input type="checkbox"/>	Es la cartera de negocio de una organización
21	Pregunta		5	<input type="checkbox"/>	La Oficina de Gestión de Proyectos
22	Respuesta incorrecta			<input type="checkbox"/>	Planifica el Proyecto
23	Respuesta incorrecta			<input type="checkbox"/>	Supervisa al Director de Proyectos
24	Respuesta incorrecta			<input type="checkbox"/>	Nombra al director de proyectos
25	Respuesta correcta			<input type="checkbox"/>	Coordina la comunicación entre proyectos
26	Pregunta		5	<input type="checkbox"/>	¿Cuál de los siguientes NO es un factor ambiental de la empresa?
27	Respuesta incorrecta			<input type="checkbox"/>	Recursos humanos existentes
28	Respuesta incorrecta			<input type="checkbox"/>	Infraestructura
29	Respuesta correcta			<input type="checkbox"/>	Sistemas de información para la dirección de proyectos
30	Respuesta incorrecta			<input type="checkbox"/>	Todos son factores ambientales de la empresa
31	Pregunta		5	<input type="checkbox"/>	¿Cuál de los siguientes NO es una habilidad interpersonal?
32	Respuesta incorrecta			<input type="checkbox"/>	Resolución de problemas
33	Respuesta correcta			<input type="checkbox"/>	Todos los son
34	Respuesta incorrecta			<input type="checkbox"/>	Comunicación
35	Respuesta incorrecta			<input type="checkbox"/>	Motivación
36	Pregunta		5	<input type="checkbox"/>	¿Cuál de los siguientes NO es un interesado en el proyecto?
37	Respuesta correcta			<input type="checkbox"/>	Las empresas de la competencia
38	Respuesta incorrecta			<input type="checkbox"/>	Las empresas proveedoras
39	Respuesta incorrecta			<input type="checkbox"/>	Todos son interesados

Respuestas repetidas: 0  
Preguntas sin respuesta correcta: 0

Total de preguntas: 20

- A continuación, hacer clic en el botón Aceptar  y se mostrará el siguiente mensaje:



- Por último, aparecerá la ficha de preguntas con la primera pregunta importada

**Preguntas**

Centro **ULL** Asignatura **GPI - GESTIÓN DE PROYECTOS INFORMÁTICOS** Curso - Grupo **2025**

Temas

- ☒ INTRODUCCIÓN
- ☐ CICLO DE VIDA DEL PROYECTO Y ORGANIZACIÓN
- ☐ PROCESOS DE DIRECCIÓN DE PROYECTOS
- ☐ GESTIÓN INTEGRADA DEL PROYECTO
- ☐ PLANIFICACIÓN Y GESTIÓN DEL TIEMPO

Centro	Asignatura	Curso - Grupo	Tema
ULL	GESTIÓN DE PROYECTOS INFORMÁTICOS	2024	INTRODUCCIÓN

**Pregunta** | **Imágenes** | **Pruebas** | **Observaciones**

Tipo **Test** Dificultad **5** Barajar respuestas

**Pregunta**

Texto del cuerpo **Por defecto** ¿Estudiar la Ingeniería en Informática es un proyecto?

Texto HTML

**Respuestas**

- ☒ **Sí, es un proyecto**
- ☐ **Es un trabajo operativo**
- ☐ **No es un proyecto porque no es temporal**
- ☐ **No es un proyecto**
- ☐

1 de 20

## Generar prueba

- Ir a Generar prueba 

**Generar prueba**

Centro:  Asignatura:  Curso - Grupo:  Tipo:

Prueba:

Fecha:  Modelos:  Nº de preguntas:  Nº de respuestas:  ☐ Omitir preguntas utilizadas después de:  ☐ Barajar temas








**Configuración**




☒ Temas ☐ Dificultad

Temas				Configuración por temas					
Capítulo	Título	Preguntas	<input checked="" type="checkbox"/>	Desde	Hasta	Preguntas	Barajar preguntas	Barajar respuestas	Porcentaje
<input checked="" type="checkbox"/>	1 INTRODUCCIÓN	20	<input checked="" type="checkbox"/>	1	1	20	<input checked="" type="checkbox"/>	<input checked="" type="checkbox"/>	100,00
<input checked="" type="checkbox"/>	2 CICLO DE VIDA DEL PROYECTO Y ORGANIZACIÓN	0	<input type="checkbox"/>	2	2	0	<input checked="" type="checkbox"/>	<input checked="" type="checkbox"/>	
<input checked="" type="checkbox"/>	3 PROCESOS DE DIRECCIÓN DE PROYECTOS	0	<input type="checkbox"/>	3	3	0	<input checked="" type="checkbox"/>	<input checked="" type="checkbox"/>	
<input checked="" type="checkbox"/>	4 GESTIÓN INTEGRADA DEL PROYECTO	0	<input type="checkbox"/>	4	4	0	<input checked="" type="checkbox"/>	<input checked="" type="checkbox"/>	
<input checked="" type="checkbox"/>	5 PLANIFICACIÓN Y GESTIÓN DEL TIEMPO	0	<input type="checkbox"/>	5	5	0	<input checked="" type="checkbox"/>	<input checked="" type="checkbox"/>	


Total de preguntas: 20 Preguntas seleccionadas: 20 Preguntas no seleccionadas: 0

**Criterios de corrección**

- Seleccionar el centro, asignatura y curso - grupo para que aparezcan los temas asociados
- Rellenar:
  - Prueba
  - Fecha
  - Modelos
  - Nº de preguntas
  - Nº de respuestas
- Marcar si se quiere omitir preguntas utilizadas después de una fecha determinada
- Por defecto todos los temas aparecen marcados. Hacer clic en el botón ☐ y seleccionar únicamente aquellos que desee incluir
- Configurar las preguntas por Temas o Dificultad
- Seleccionar las preguntas de forma aleatoria  o manual 
- Generar la prueba con el botón 

## Generar hoja de respuestas

- Ir a Generar hoja de respuestas 

**Generar hoja de respuestas**

Centro **ULL** Asignatura **GPI - GESTIÓN DE PROYECTOS INFORMÁTICOS** Curso - Grupo **2025**

Pruebas **JEFE DE PROYECTOS (27/02/2025)**

**Cabecera**

 **GESTIÓN DE PROYECTOS INFORMÁTICOS**  
**JEFE DE PROYECTOS (27/02/2025)**

**Tipo de hoja de respuesta**

☒ Identificador ☐ Código de barras con nombre y apellidos

**Hoja de respuestas**

☐ 140 x 2 ☐ 176 x 2 ☐ 120 x 3 ☐ 154 x 3 ☒ 100 x 4 ☐ 132 x 4 ☐ 80 x 5 ☐ 110 x 5 ☐ Dinámica



Nº de preguntas  Nº de respuestas  Nº de columnas  Nº de preguntas por columna

**Opciones de la hoja de respuestas**

Formato **PDF** Idioma **Español** Ubicación **C:\Users\usuario\Desktop\GPI\JEFE DE PROYECTOS.pdf**

- Seleccionar el centro, asignatura, curso - grupo y prueba
- Configurar la imagen de cabecera con el botón 
- Seleccionar el tipo de hoja de respuesta
- Escoger la plantilla de hoja de respuestas dependiendo del número de preguntas y respuestas de la prueba generada
- Establecer la ruta y el nombre del fichero en formato pdf
- Generar y guardar la hoja de respuestas con el botón 

## Rectificar / Invalidar preguntas

- Ir a Rectificar / Invalidar preguntas 

**Rectificar/Invalidar preguntas**

Seleccionar Modificar Imágenes Invalidar

Centro: ULL Asignatura: GPI - GESTIÓN DE PROYECTOS INFORMÁTICOS Curso - Grupo: 2025

Pruebas: JEFE DE PROYECTOS (27/02/2025)

**Pregunta**


1 ¿Estudiar la Ingeniería en Informática es un proyecto?  
2 La incertidumbre en un proyecto  
3 Los grupos de procesos de dirección de proyectos son...  
4 ¿Qué es un portafolio?  
5 La Oficina de Gestión de Proyectos  
6 ¿Cuál de los siguientes NO es un factor ambiental de la empresa?  
7 ¿Cuál de los siguientes NO es una habilidad interpersonal?  
8 ¿Cuál de los siguientes NO es un interés en el proyecto?  
9 Los interesados de un proyecto  
10 Un modelo de procesos software define:  
11 El proceso 'Verificar el Alcance' pertenece al Grupo de Procesos...  
12 Desarrollas la documentación que describe los procesos de documentar el alcance, descomponer entregables, verificar que el trabajo se ha completado y realizando los cambios en la línea base. ¿Qué estás haciendo?  
13 El EDT representa:  
14 El director de un proyecto es informado que hay que hacer un cambio del alcance después de haber sido añadido en la línea base. ¿Dónde debería buscar el procedimiento para la gestión de cambios?  
15 Te asignan como director de un proyecto que está ya en la fase de ejecución. Compruebas que no ha realizado el EDT que según el plan de gestión del alcance, debe existir. ¿Qué es lo mejor que puedes hacer?  
16 Eres el director de un proyecto de ingeniería agrícola. Tu patrocinador quiere saber a quién está asignado un paquete de trabajo y qué trabajo conlleva ese paquete de trabajo. ¿Qué documento podemos decirle que analice?  
17 Eres el director de un proyecto software y un miembro de tu equipo te presenta una propuesta para ir más rápido y ahorrar un 25% del proyecto. ¿Cuál es la mejor forma que tienes de proceder?  
18 ¿Cuál de las siguientes NO es una salida del área de conocimiento de la Gestión del Alcance?  
19 El proceso 'Controlar el Alcance' pertenece al Grupo de Procesos...  
20 La estructura de la EDT se debe crear como:

?

Total de preguntas: 20

- Seleccionar el centro, asignatura, curso - grupo y prueba
- Aparecerán las preguntas incluidas en la prueba
- Podrá realizar las siguientes acciones:




- **Rectificar**

- Seleccionar la pregunta con doble clic o acceder a la pestaña Modificar y buscar la pregunta mediante los botones de navegación
- Hacer clic en el botón 

**Rectificar/Invalidar preguntas**

Seleccionar Modificar Imágenes Invalidar

**Pregunta**

Texto del cuerpo: Por defecto  **B** *I* U    A (Alpha)

¿Estudiar la Ingeniería en Informática es un proyecto?


Texto HTML

**Respuestas**

	Correcta	Posibles
1 SI es un proyecto	<input checked="" type="checkbox"/>	<input type="checkbox"/>
2 Es un trabajo operativo	<input type="checkbox"/>	<input type="checkbox"/>
3 No es un proyecto porque no es temporal	<input type="checkbox"/>	<input type="checkbox"/>
4 No es un proyecto	<input type="checkbox"/>	<input type="checkbox"/>
5	<input type="checkbox"/>	<input type="checkbox"/>

**Observaciones**

?

- Si la prueba no ha sido corregida podrá modificar los textos de la pregunta y las respuestas, en caso contrario, sólo se permitirá marcar o desmarcar las opciones “Correcta” y “Posibles” de cada una de las respuestas
- Guardar la pregunta con el botón 

## ○ Invalidar

- Acceder a la pestaña Invalidar

**Rectificar/Invalidar preguntas**

Seleccionar
Modificar
Imágenes
**Invalidar**

Pregunta	Invalidada
1 ¿Estudiar la Ingeniería en Informática es un proyecto?	<input checked="" type="checkbox"/>
2 La incertidumbre en un proyecto	<input checked="" type="checkbox"/>
3 Los grupos de procesos de dirección de proyectos son...	<input checked="" type="checkbox"/>
4 ¿Qué es un portafolio?	<input type="checkbox"/>
5 La Oficina de Gestión de Proyectos	<input type="checkbox"/>
6 ¿Cuál de los siguientes NO es un factor ambiental de la empresa?	<input type="checkbox"/>
7 ¿Cuál de los siguientes NO es una habilidad interpersonal?	<input type="checkbox"/>
8 ¿Cuál de los siguientes NO es un interesado en el proyecto?	<input type="checkbox"/>
9 Los interesados de un proyecto	<input type="checkbox"/>
10 Un modelo de procesos software define:	<input type="checkbox"/>
11 El proceso 'Verificar el Alcance' pertenece al Grupo de Procesos...	<input type="checkbox"/>
12 Desarrollas la documentación que describe los procesos de documentar el alcance, descomponer entregables, verificar que el trabajo se ha completado y realizando los cambios en la línea base. ¿Qué estás haciendo?	<input type="checkbox"/>
13 El EDT representa:	<input type="checkbox"/>
14 El director de un proyecto es informado que hay que hacer un cambio del alcance después de haber sido ahadido en la línea base. ¿Dónde debería buscar el procedimiento para la gestión de cambios?	<input type="checkbox"/>
15 Te asignan como director de un proyecto que está ya en la fase de ejecución. Compruebas que no ha realizado el EDT que según el plan de gestión del alcance, debe existir. ¿Qué es lo mejor que puedes hacer?	<input type="checkbox"/>
16 Eres el director de un proyecto de ingeniería agrícola. Tu patrocinador quiere saber a quién está asignado un paquete de trabajo y qué trabajo conlleva ese paquete de trabajo. ¿Qué documento podemos decirle que analice?	<input type="checkbox"/>
17 Eres el director de un proyecto software y un miembro de tu equipo te presenta una propuesta para ir más rápido y ahorrar un 25% del proyecto. ¿Cuál es la mejor forma que tienes de proceder?	<input type="checkbox"/>
18 ¿Cuál de las siguientes NO es una salida del área de conocimiento de la Gestión del Alcance?	<input type="checkbox"/>
19 El proceso 'Controlar el Alcance' pertenece al Grupo de Procesos...	<input type="checkbox"/>
20 La estructura de la EDT se debe crear como:	<input type="checkbox"/>

Preguntas seleccionadas: 3






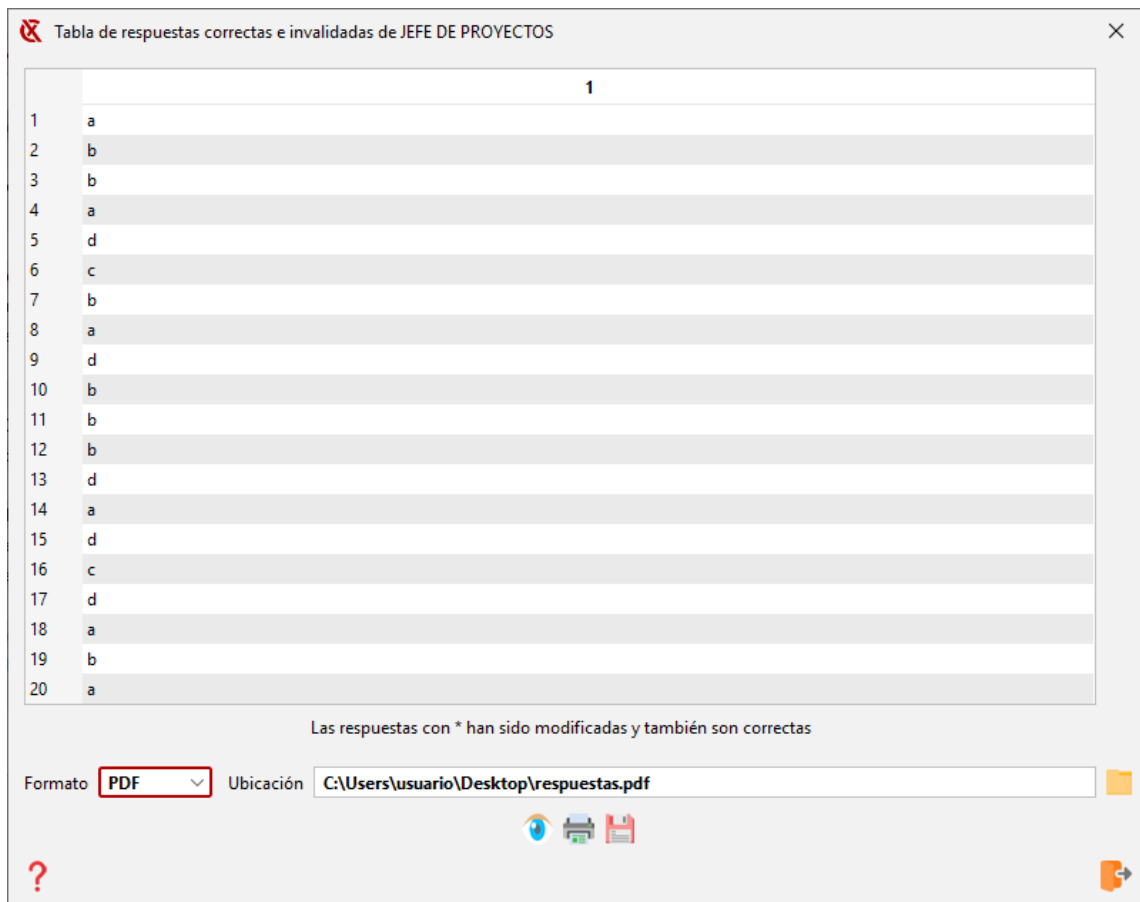

Total de preguntas: 20

- Marcar aquellas preguntas que desee invalidar y hacer clic en el botón 



- **Visualizar la tabla de respuestas**

- Hacer clic en el botón 
- Se mostrarán las respuestas correctas e invalidadas de todos los modelos generados de la prueba




	1
1	a
2	b
3	b
4	a
5	d
6	c
7	b
8	a
9	d
10	b
11	b
12	b
13	d
14	a
15	d
16	c
17	d
18	a
19	b
20	a

Las respuestas con \* han sido modificadas y también son correctas

Formato **PDF** Ubicación C:\Users\usuario\Desktop\respuestas.pdf

- **Definir los criterios de corrección**

- Hacer clic en el botón 
- Podrá definir tanto los criterios de corrección como los aplicables a las preguntas invalidadas.
- Tipos de criterios:
  - Estándar
  - Fórmula
  - Parámetros
  - Específico
  - Avanzado

## Corregir prueba

- Ir a Corregir prueba 

### Corregir prueba

Centro


Asignatura

Curso - Grupo

Pruebas

Hojas de respuestas

**Tipo de hoja de respuesta**  
☒ Identificador ☐ Código de barras con nombre y apellidos

**Criterios de corrección**  
Fórmula:  $(C - (E / P)) * V / N$  

**Hoja de respuestas**  

☐ 140 x 2 ☐ 176 x 2 ☐ 120 x 3 ☐ 154 x 3 ☒ 100 x 4 ☐ 132 x 4 ☐ 80 x 5 ☐ 110 x 5 ☐ Dinámica




Nº de preguntas



Nº de respuestas



Nº de columnas

Nº de preguntas por columna


☒ Renombrar ficheros escaneados ☐ Borrar corrección anterior

- Seleccionar el centro, asignatura, curso - grupo y prueba
- Escanear las hojas de respuestas. Se deben cumplir los siguientes requisitos:
  - Resolución: 300 ppp
  - Formato: jpg/jpeg
  - Tamaño: A4
  - Orientación: vertical
- Establecer la ruta donde se han guardado las hojas de respuestas escaneadas
- Seleccionar el tipo de hoja de respuesta
- Definir los criterios de corrección para calcular la nota con el botón 
- Escoger la plantilla de las hojas de respuestas escaneadas
- Corregir la prueba con el botón 

## Consultar notas

- Ir a Consultar notas 





### Consultar notas





Centro **ULL**

Asignatura **GPI - GESTIÓN DE PROYECTOS INFORMÁTICOS**

Curso - Grupo **2025**

Pruebas **JEFE DE PROYECTOS (27/02/2025)**





DI	Alumno	Nota	Aciertos	Fallos	En blanco	Hoja respuestas	
44165746X	BARELLA PÉREZ, CONCEPCIÓN N.	10,00	20	0	0		<input type="checkbox"/>
98922999N	GARCÍA MASSES, SIUL	9,00	18	0	2		<input type="checkbox"/>
70700600D	MARÍN BARELLA, VANESSA	7,67	16	2	2		<input type="checkbox"/>
03999140R	MARÍN RUIZ, JESÚS	8,00	16	0	4		<input type="checkbox"/>



**Opciones de las notas**



☒ Mostrar nombre y apellidos ☒ Mostrar aciertos, fallos y blancos



Formato **PDF** Idioma **Español** Ubicación **C:\Users\usuario\Desktop\GPI\notas-JEFE DE PROYECTOS.pdf**




**Importación/Exportación de las notas desglosadas por preguntas**

Ubicación **C:\Users\usuario\Desktop\GPI\notas-JEFE DE PROYECTOS.xlsx**



 Total de alumnos: 4 

- Seleccionar el centro, asignatura, curso - grupo y prueba
- Aparecerán las notas de los alumnos (ordenados alfabéticamente por apellidos)
- Para visualizar la hoja de respuestas corregida hacer clic en el botón  de cada uno de los alumnos
- Elegir el formato deseado, establecer la ubicación y guardar las notas con el botón 